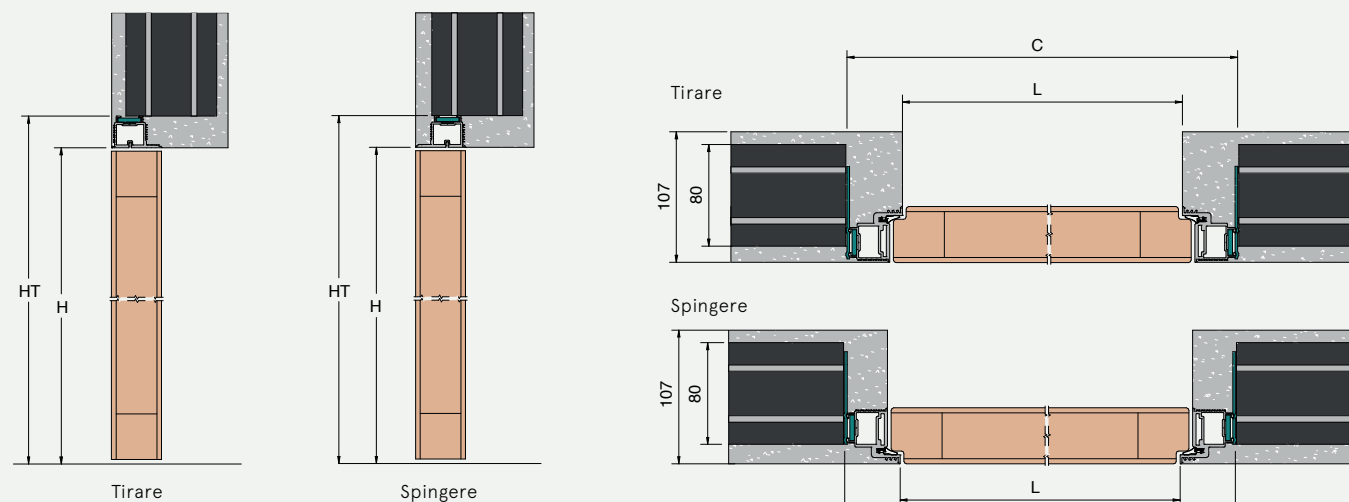




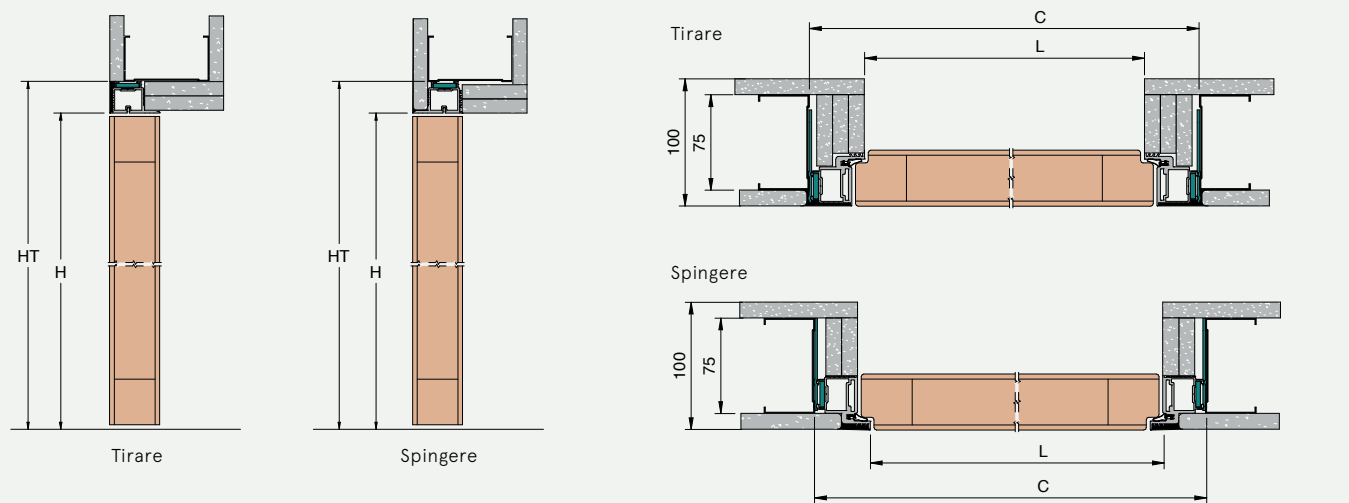
XREVERX

REVERSIBILE: XRS

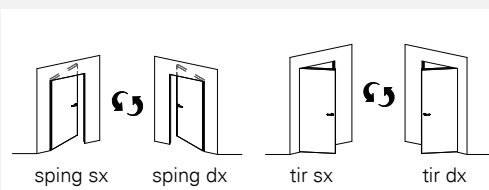
INTONACO



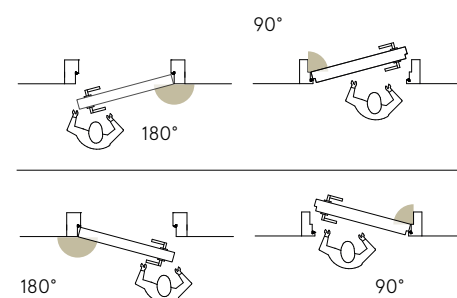
CARTONGESSO



LUCE PASSAGGIO L x H	MISURA PORTA L1 x H1	INGOMBRO C x HT
600 x 2110	613 x 2103	690 x 2140
700 x 2110	713 x 2103	790 x 2140
800 x 2110	813 x 2103	890 x 2140
900 x 2110	913 x 2103	990 x 2140



GRADO DI APERTURA



MISURE REALIZZABILI

LARGHEZZA
L da 600 a 900 mm

ALTEZZA
H 2100 mm



CALCOLO DELL'INGOMBRO

LARGHEZZA
L + 90 mm

ALTEZZA
H + 30 mm

XREVERX - INTONACO E CARTONGESSO

DIMENSIONI


LUCE PASSAGGIO mm

L x H
600 x 2100
700 x 2100
800 x 2100
900 x 2100


PARETE mm

100-107/125

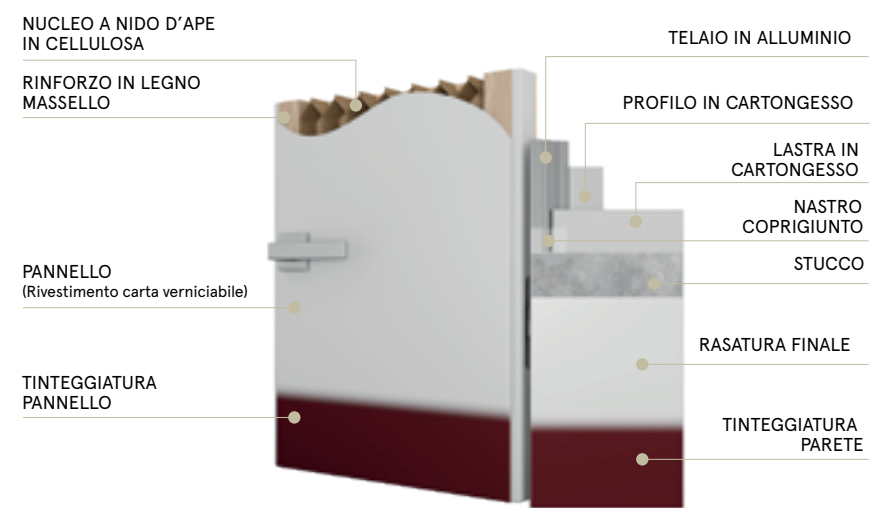
Tirare Intonaco



Spingere Intonaco



Spingere Cartongesso



Tirare Cartongesso



Contenuto del Kit

- 3 cerniere regolabili su 3 assi
- Serratura magnetica standard
- Guarnizione in schiuma poliuretanic
- Nastro coprigiunto



Quantitativo minimo d'acquisto

- 1/2 PALLET (6 pezzi)
- 1 PALLET (13 pezzi)
- 2 PALLET (26 pezzi)



Tempi di consegna

4-6 GIORNI LAVORATIVI

FUORI STANDARD E PERSONALIZZAZIONE

Per quotazioni relative a telai filo muro battente fuori standard in larghezza o altezza o per personalizzare il pannello con maniglie/serrature particolari rivolgersi a tecnico@ermetika.it